






Информация по наполнению ФГИС ЦС по РФ за II квартал 2023 года по регионам ЮФО

СВЕТОФОР № 1 Количество юридических лиц и (или) индивидуальных предпринимателей, разместивших в ФГИС ЦС ценовые показатели, зарегистрированных на территории субъекта Российской Федерации					СВЕТОФОР № 2 Количество позиций сводный перечень строительных ресурсов-представителей (за исключением машин и механизмов), по которым юридическими лицами и (или) индивидуальными предпринимателями в ФГИС ЦС предоставлена информация о ценах			
№	Субъект Российской Федерации	Всего юридических лиц, шт.	Подавшие ценовые показатели, шт.	Процент от общего количества юридических лиц, %	№	Субъект Российской Федерации	Количество позиций, шт.	Процент от общего количества позиций, %
1	2	3	4	5	1	2	3	4
1	Республика Калмыкия	2	2	100,00	1	Ростовская область	313	33,16
2	Ростовская область	342	240	70,18	2	Республика Крым	122	12,92
3	город Севастополь	28	14	50,00	3	Краснодарский край	114	12,08
4	Республика Крым	117	47	40,17	4	город Севастополь	98	10,38
5	Астраханская область	24	8	33,33	5	Волгоградская область	63	6,67
6	Республика Адыгея	141	33	23,40	6	Астраханская область	18	1,91
7	Волгоградская область	512	105	20,51	7	Республика Адыгея	13	1,38
8	Краснодарский край	811	157	19,36	8	Луганская Народная Республика	13	1,38
9	Луганская Народная Республика	12	1	8,33	9	Республика Калмыкия	6	0,64
10	Донецкая Народная Республика	64	3	4,69	10	Донецкая Народная Республика	5	0,53

Более 70% 
 От 50 до 70% 
 Менее 50% 

Более 10% 
 От 5 до 10% 
 Менее 5% 